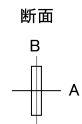


## 配光曲線

株式会社 盛光SCM

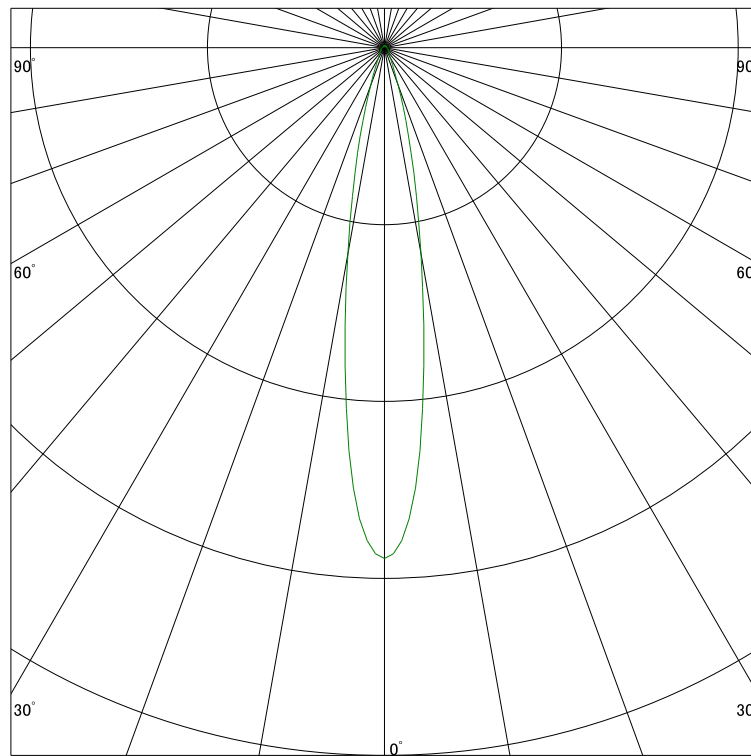
器具型番 SD10017W-27N  
SD10017B-27N  
SD10018W-27N  
SD10018B-27N



スケーリング 5000 Cd  
10000  
15000  
20000

1/2ビーム角 17°

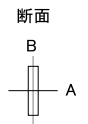
RV



## 水平面照度

株式会社 盛光SCM

器具型番 SD10017W-27N  
SD10017B-27N  
SD10018W-27N  
SD10018B-27N



スケーリング 10000 Lx  
5000  
2000  
1000

1/2照度角 17°

