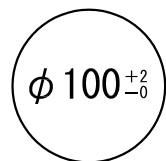


・安全の為、ご使用前に必ず取扱説明書をお読み下さい。



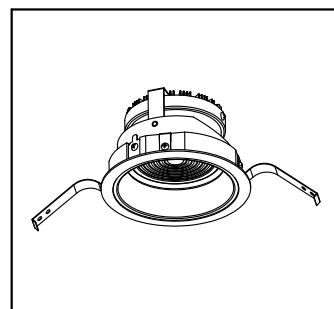
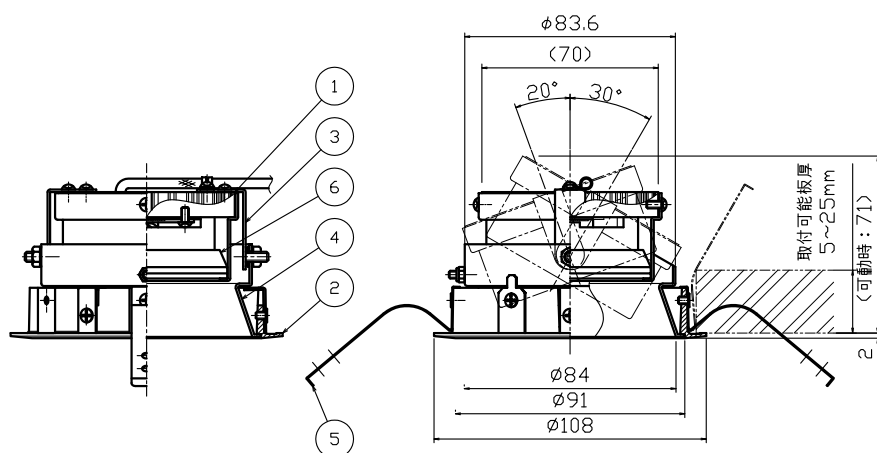
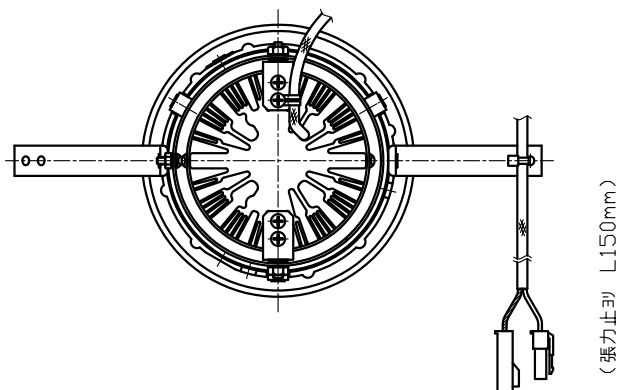
### 埋込穴寸法



首振角度

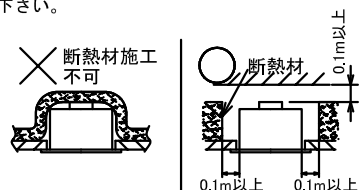


回轉角度

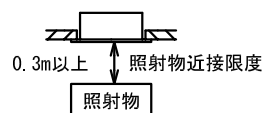


### ⚠安全に関するご注意

- ・この器具は、住宅の断熱施工天井にはご使用できません。
  - ・この器具は、一般通常環境の屋内天井埋込専用器具です。一般通常環境以外の所、傾斜天井、屋外、湿気が多い所、水気のかかる所、壁面、底面では使用しないで下さい。  
落下・感電・火災の原因になります。
  - ・電源電圧は、器具銘板に記載されている電圧 $\pm 6\%$ 内でご使用下さい。また、電源周波数は器具銘板に従って正しく使用して下さい。感電・火災の原因になります。
  - ・断熱施工の天井内に使用する場合には、下記の施工が必要です。誤った施工をしますと火災の原因になります。屋内配線は、断熱材・防音材の上側に行うようにして下さい。
- 断熱材・防音材で、器具本体の放熱穴をふさがないで下さい。
- 断熱材・防音材・天井材と器具は、0.1m以上離して下さい。



- ・被照射面とは 0.3m以上離して下さい。  
過熱による火災の原因となります。



【使用上のご注意】

周辺の他の電気機器による影響から、電源電圧の変動によりちらつくことがあります。あらかじめご了承ください。

品 番	色温度(K)		配 光		演色評価数(Ra)	定格電圧(V)	消費電力(W)	入力電流(A)	器具光束(Lm)	器具効率(Lm/W)
SD10013W/B SD10014W/B	-27	2700K	M	中角(23°)	80	100/200/242	11W	0.14(100V)	1194	108.5
	-30	3000K						0.08(200V)	1206	109.6
	-35	3500K						0.08(242V)	1287	117.0
	-40	4000K							1318	119.8

【専用LED電源ユニット（別置）】

品 番	入力電圧(V)	サイズ(mm)			重量(g)
		L	W	H	
KLCZ295-40	100/200/242	175	48	42	約230

7				特記事項	電源装置付（別置）（非調光）								
6	レンズ	樹脂	1		M(中角)								
5	取付バネ	ステンレス板	2		脱脂								
4	補助コーン	アルミ	1		白/黒塗装、シルバーマット	適 合 ラ ン プ							
3	アーム	亜鉛鋼板	2	脱脂	LED COB 10Wタイプ								
2	化粧枠	アルミダイカスト	1	白/黒塗装	色温度 2700K、3000K、3500K、4000K				重量	尺度	承認	検印	作成
1	本体(ヒートシンク)	アルミ	1	黒アルマイト					0.3 kg	1 / 3			高橋
部番	部品名	材質	数	備 考									

单位 mm 第三角法 (JIS)

株式会社 盛光 S C M