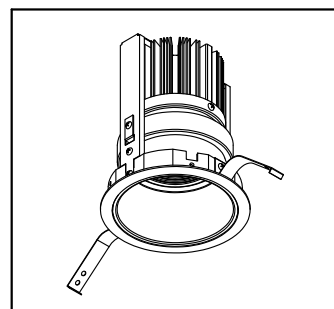


・安全の為、ご使用前に必ず取扱説明書をお読み下さい。

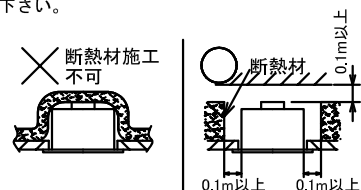
 $\phi 100^{+2}_{-0}$

埋込穴寸法

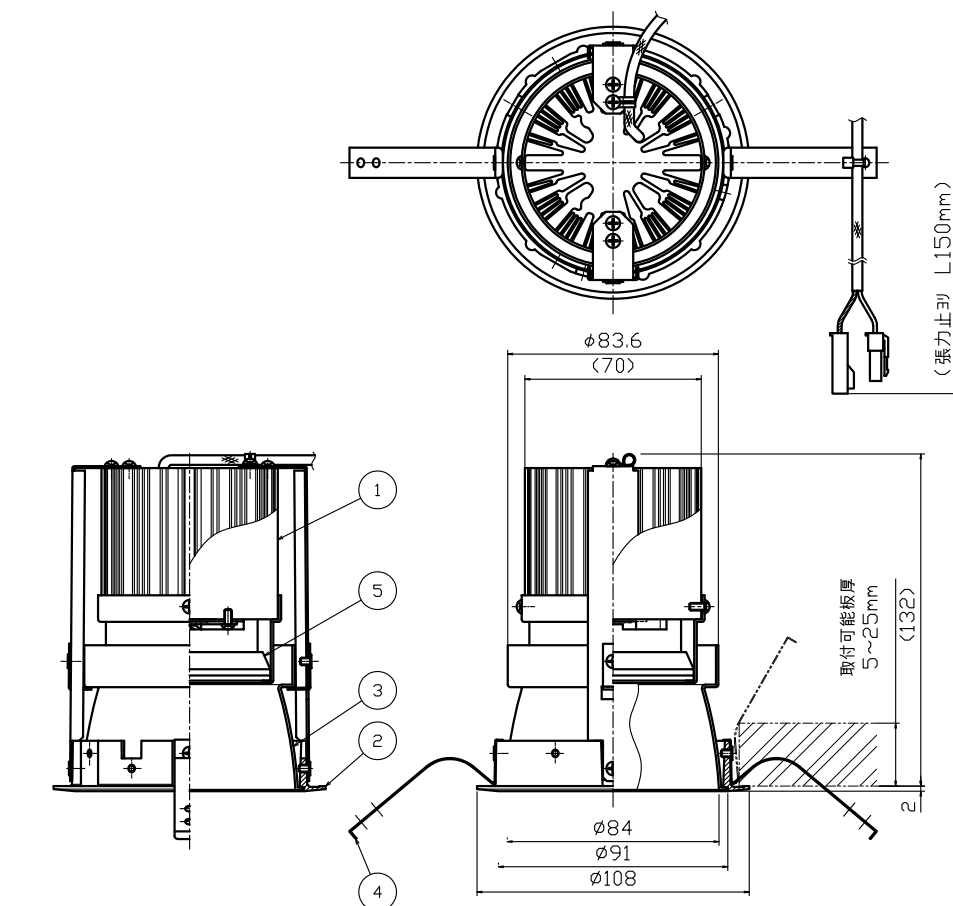
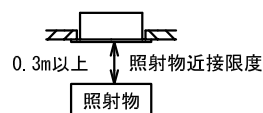


△安全に関するご注意

- ・この器具は、住宅の断熱施工天井にはご使用できません。
- ・この器具は、一般通常環境の屋内天井埋込専用器具です。一般通常環境以外の所、傾斜天井、屋外、湿気の多い所、水気のかかる所、壁面、底面では使用しないで下さい。落下・感電・火災の原因になります。
- ・電源電圧は、器具銘板に記載されている電圧 $\pm 6\%$ 内でご使用下さい。また、電源周波数は器具銘板に従って正しく使用して下さい。感電・火災の原因になります。
- ・断熱施工の天井内に使用する場合には、下配の施工が必要です。誤った施工をしますと火災の原因になります。屋内配線は、断熱材・防音材の上側にくるようにして下さい。
- 断熱材・防音材で、器具本体の放熱穴をふさがないで下さい。
- 断熱材・防音材・天井材と器具は、0.1m以上離して下さい。



- ・被照射面とは 0.3m以上離して下さい。過熱による火災の原因となります。



【使用上のご注意】

周辺の他の電気機器による影響から、電源電圧の変動によりちらつくことがあります。あらかじめご了承ください。

品 番	色温度(K)	配 光	演色評価数(Ra)	定格電圧(V)	消費電力(W)	入力電流(A)	器具光束(Lm)	器具効率(Lm/W)
SD10011W/B	-27 2700K	M 中角(27°)	80	100/200/242	37W	0.38(100V) 0.19(200V) 0.16(242V)	3226	87.1
	-30 3000K						3261	88.1
SD10012W/B	-35 3500K						3352	90.5
	-40 4000K						3348	90.4

【専用LED電源ユニット(別置)】

品 番	入力電圧(V)	サイズ(mm)			重量(g)
		L	W	H	
KLCZ900-48H	100/200/242	229	53	44	約340

7					特記事項	電源装置付(別置)(非調光)				
6										
5	レンズ	樹脂	1	M(中角)						
4	取付バネ	ステンレス板	2	脱脂		適 合 ラ ン プ				
3	補助コーン	アルミ	1	白/黒塗装、シルバーマット		LED COB 31Wタイプ				
2	化粧枠	アルミダイカスト	1	白/黒塗装		色温度 2700K、3000K、3500K、4000K	重量	尺度	承認	検印
1	本体(ヒートシンク)	アルミ	1	黒アルマイト			0.6 kg	1/3		作成
部番	部品名	材質	数	備 考						高橋

単位 mm 第三角法 (JIS)

株式会社 盛光SCM